

DR2-SD

Regulátor DR2-SD přináší následující výhody:

- Paměť poslední nastavené intenzity osvětlení - Pomalé zapnutí a vypnutí osvětlení - Zvuková indikace probíhající funkce - Možnost ovládání z více míst - Automatické vypnutí po 8-mi hodinách provozu
- Regulátor reaguje na všechny běžné typy dálkových ovladačů od TV, VIDEA, HIFI věží, CD přehrávačů a satelitních přijímačů.



Na výrobek se vztahuje záruční doba 2 roky. V případě záručního a pozáručního servisu zašlete regulátor na adresu výrobce (v záruční době je třeba přiložit kopii dokladu o koupi).

DR2- SD BÍLÁ



8 594012 220515



ELEKTROBOCK CZ s.r.o.

Blanenská 1763
Kuřim 664 34
Tel./fax: +420 541 230 216
Technická podpora (do 14h)
Mobil: +420 724 001 633

[http:// www.elbock.cz](http://www.elbock.cz)

DOTYKOVÝ A DÁLKOVÝ REGULÁTOR OSVĚTLENÍ

DR2-SD

OVLÁDÁNÍ

- dotykem ruky
- dálkovým ovladačem

230V/40-400W

Prodlužuje životnost žárovek

Šetří elektrickou energii

Chrání Váš majetek

Šetří Vaše peníze

Zvyšuje komfort obsluhy Vašich spotřebičů



Regulátor DR2-SD slouží k bezkontaktnímu ovládání jasu žárovky dotykem, nebo dálkovým ovladačem od elektronických spotřebičů.

V regulátoru je použit speciální obvod, který nezapne žárovku skokem, ale plynule, čímž podstatně prodlužuje životnost žárovek. Vypnutí spotřebiče je též pozvolné. Plynulý náběh a doběh svícení jsou příjemné pro lidské oko.

Ovládání rukou


Přiložením ruky na dotekovou plochu

Krátký dotyk v délce cca 0,5 s provede zhasnutí nebo rozsvícení osvětlení na poslední nastavenou hodnotu. Ponecháme-li ruku na senzoru déle, začne se jas žárovky plynule měnit. Oddálením ruky změnu jasu zastavíme a jeho současná hodnota zůstane připravena pro další spínání.

Ovládání dálkovým ovladačem

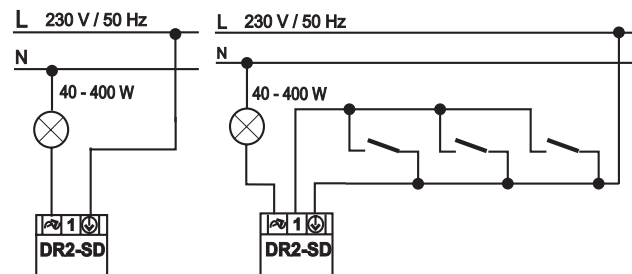
Pokud chceme ovládat regulátor pomocí DO postupujeme následovně: Na DO stiskneme jakékoli tlačítko a držíme je tak dlouho (cca 3 s) dokud reg. nevydá zvukový signál. V tomto okamžiku je regulátor aktivní. Uvolníme tlačítko a opětovně je znovu stiskneme. Krátký signál zapíná a vypíná světlo, dlouhý provádí regulaci. Pokud po dlouhém signálu během 3 s nevyšleme signál, regulátor oznámí zvukovou indikací ukončení funkce na DO. K regulaci používáme takové tlačítko na DO, které neovlivní chod TV.

Montáž

Montáž se provádí do instalačních krabic typu KU i KP jednoduchou záměnou původního vypínače za regulátor. Fázový vodič se připojí na svorku označenou ①. Vodič od žárovky na svorku . **Při záměně těchto vodičů nereaguje regulátor na dotyk a může dojít k jeho poškození.** Při ovládání z více míst je možné použít na druhém místě obyčejné tlačítko. Funkce zůstává stejná a z dalších míst lze světlo jak zapínat a vypínat, tak řídit jeho intenzitu.

Instalační schéma

Ovládání z jednoho místa Ovládání z více míst

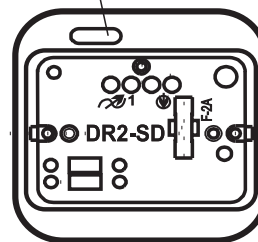


TECHNICKÉ PARAMETRY

jmenovité provozní napětí	Un = 230 V
jmenovitý kmitočet sítě	fn = 50 Hz
odporová zátěž regulátoru	40 - 400 W
pojistka trubičková typ	F2 A/1500 A, 250V
max. průřez instalačních Cu vodičů	2,5 mm ²

Popis prvků regulátoru

indikací LED



POZOR!

Při zapojení z více míst musí být regulátor DR2-XX vždy zapojen podle schématu na straně, kde je vývod od žárovky.

Při regulaci přístroj jemně vrčí.

Pojistku měníme vždy za stejný typ F2A/1500A, 250V.

Montáž a výměnu pojistky smí provádět (bez napětí) jen osoba s odpovídající kvalifikací.